

**エアバッグのリコール届出が行われました!!  
対象エアバッグの取外回収をお願いします**

平素は、エアバッグ類の適正業務の遂行にご尽力いただきありがとうございます。

さて、今般2016年6月9日付にて以下メーカーの一部車両において、リコール届出が行われました。つきましては、以下「2.確認手順」に従い、対象車台のリコール対策済みであるかご確認頂き、対策未実施の車台は取外回収をお願いいたします。

**1.対象車両**

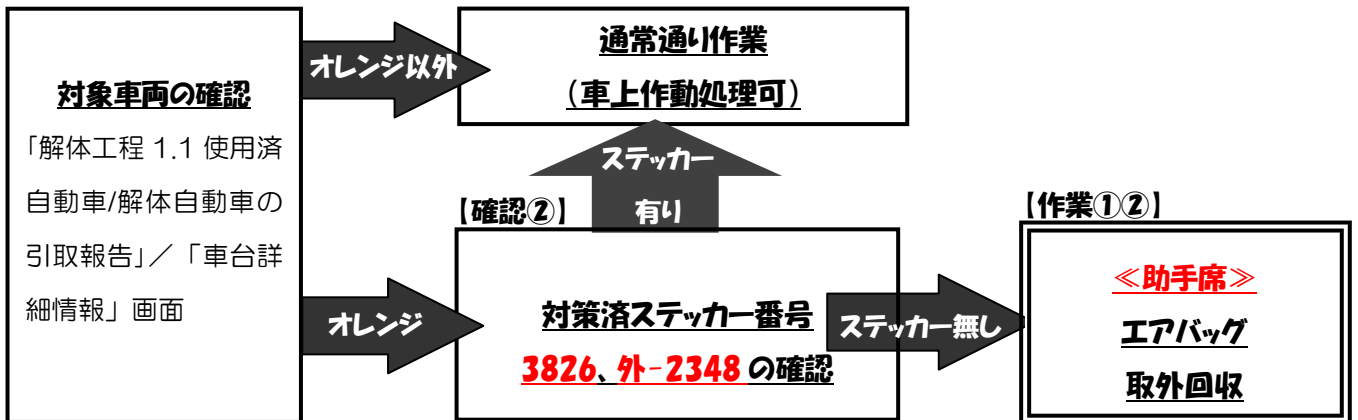
メーカー名	対象車両	部 位	対策済ステッカー番号
本田技研工業(株)	平成15年～21年生産の オデッセイ、フィット、エリシオン、 エリシオン プレステージ、インサイト、フリード、 シビック、シビック ハイブリッド、レジェンド、 インスパニア、CR-V、アコード、 アコードツアラー、FCX クラリティの一部車両	助手席	3826
	平成15年～18年生産のMDXの一部車両	助手席	外-2348

リコールの詳細内容、対象車台の範囲については、以下のHPにてご確認ください。

- <国土交通省 HP> <http://www.mlit.go.jp/jidosha/recall.html> (H28/6/9)
- <ホンダ HP> <http://www.honda.co.jp/recall/> (H28/6/9)
- <自再協 HP> <http://www.jarp.org/> (H28/6/10)

**2.確認手順**

**【確認①】**



自動車再資源化協力機構 (自再協)  
TEL: 03-5405-6150 / E-mail: info@jarp.org

# <確認方法・移動報告画面>

## 【確認①】対象車両の確認

### ◆1.1 使用済自動車/解体自動車の引取報告(解体工程)

解体工程 > 使用済自動車/解体自動車引取報告 > 情報管理センターへの報告 (JPRS3100)

メニューに戻る

#### 1. 引取実施事業者(自社)情報

事業所コード 123456789012 事業者/事業所名 詳細 ○○解体 ●●●営業所

#### 2. 引取対象車台の一覧 ※エアバッグ類処理対象は、必ずいずれかを選択してください

該当車台は10件です

前ページ

次ページ

1 / 1 ページ

最新の一覧取得

表示件数 50件

並び替え

引渡報告日(昇順)

引渡報告日	引渡元事業者/事業所名	車台番号	型式	車名	※参考 加/類 装備	エアバッグ類 処理対象選択		引取報告 対象選択
						自社 処理	次業者 処理	
2010/11/29	○○回収事業所 ××営業所	123456789012	ABCDEFGHIJ	通常車台	有	<input type="radio"/>	<input type="radio"/>	<input type="checkbox"/>
2010/11/29	○○回収事業所 ××営業所	123456789012	ABCDEFGHIJ	一時停止車台	有	<input type="radio"/>	<input type="radio"/>	<input type="checkbox"/>
2010/11/29	○○回収事業所 ××営業所	123456789012	ABCDEFGHIJ	特定車台	有	<input type="radio"/>	<input type="radio"/>	<input type="checkbox"/>

解体工程「1.1 使用済自動車/解体自動車の引取報告」にて、背景色が「オレンジ」で表示されている車台が、リコール対象エアバッグ類装備車両となります。

リコール対象車両は背景色が「オレンジ」で表示されます。

## 【確認②】対象部位の確認

### ◆車台詳細情報画面(解体工程)

1) リコール対象部位は背景色が「オレンジ」で表示されます

1. 車台情報		◆メーカからのお知らせ			
◆車台基本情報		◆エアバッグ類 詳細情報			
類別区分番号	1001	運転席	1	その他1	1
◆リサイクル料金保証の有無	無	助手席	1	その他2	1
フロント席保証	有	サイド	1	その他3	1
エアバッグ類保証	有	カーテン	1	その他4	1
◆車台装備情報		フリテン	1	その他5	1
フロント席車種クラス	商用車等	◆エアバッグ類 詳細情報			
脱フロンエアコン	無	エアバッグ	1	その他6	1
架装物区分	01: 架装物はリサイクル料金に含まれる	エアバッグ	1	その他7	1
◆メーカーからの お知らせ		エアバッグ	1	その他8	1
		エアバッグ	1	その他9	1
		エアバッグ	1	その他10	1
		メッセージ			
		関連する エアバッグ類装備部位			
		助手席			

オレンジ表示されている車台の「詳細」から車台詳細情報を開き、リコール対象部位・対策済ステッカー番号をご確認ください。

2) リコールについての「メーカーからのお知らせ」に対策済ステッカー番号が表示されます。

## 【確認③】処理方法の選択の確認

### ◆1.10 処理方法選択画面(解体工程)

2. 処理対象車台の一覧 (主) エアバッグ類の一部を「取外回収」し一部を「車上作動処理」

該当車台は162件です

前ページ 次ページ 1 / 1 ページ

引取報告日	車台番号	型式	メーカー	処理方法	処理方法
2016/03/29	X00-X0000X	X-X00X	シャブイ	<input type="checkbox"/>	<input type="checkbox"/>
2016/03/29	X00-X0000X	X-X00X	シャブイ	<input type="checkbox"/>	<input type="checkbox"/>
2016/03/28	X00-X0000X	X-X00X	シャブイ	<input type="checkbox"/>	<input type="checkbox"/>
2014/12/23	X00-X0000X	X-X00X	シャブイ	<input type="checkbox"/>	<input type="checkbox"/>
2014/12/22	X00-X0000X	X-X00X	シャブイ	<input checked="" type="checkbox"/>	<input checked="" type="checkbox"/>
2013/05/16	X00-X0000X	X-X00X	シャブイ	<input type="checkbox"/>	<input type="checkbox"/>

【車上作動契約がある場合】  
リコール対象部位を取外・それ以外の部位を作動している場合、「取外」「作動」の両方にチェックをして処理選択してください

間違いなく処理選択されているか必ずご確認ください。

なお、「1.11 エアバッグ類(取外回収)の引渡報告」「1.13 エアバッグ類(車上作動処理)の引渡報告」でもオレンジ表示が確認できます。

## 【参考1】オレンジ表示確認画面範囲

解体業者の方で、引取業とフロン類回収業を兼任されている事業所は、引取工程の引渡報告画面、フロン類回収工程の引取報告画面においても、リコール対象車台のオレンジ表記がされるようになっていきます。



自動車メーカーが実施するリコール車両の追加及びリコール対策済み車台の削除により、背景色の「オレンジ」表示は点灯・消滅することから、必ず解体工程の引取報告画面をご確認ください。また特別費用支払対象車両は、解体工程でオレンジ表示されているリコール対象車台となります。

## 【参考2】引取工程・フロン類回収工程での確認

### ◆引取工程の使用済自動車の引渡報告画面(解体業者兼任限定)

引取工程【1.1 フロン類回収業者への使用済自動車の引渡報告】【1.3 解体業者への使用済自動車の引渡報告】画面にてリコール対象エアバッグ類装備車両の背景色が「オレンジ」で表示されます。

4. 引取報告済車台の一覧

引取報告日	車台番号	型式	車名	フロン類 種別	※参考 17kg以上 装備	備考情報	引渡報告 対象選択
2013/04/25	SD2AT-501025	U-SD2AT	マツダ	HFC	無		<input type="checkbox"/>
2013/04/25	UCF21-004577	E-UCF21	トヨタ	HFC	有		<input checked="" type="checkbox"/>
2013/04/27	CTS1C-504						<input type="checkbox"/>
2013/04/27	JA4-19227						<input type="checkbox"/>

リコール対象車両は背景色が「オレンジ」で表示されます。

※自動車メーカーが実施するリコール車両の追加及びリコール対策済み車台の削除により、背景色の「オレンジ」表示は点灯・消滅することから、必ず解体工程の引取報告画面を確認ください。

### ◆フロン類回収工程(解体業者兼任限定)

フロン類回収工程【1.1 使用済自動車の引取報告】画面にてリコール対象エアバッグ類装備車両の背景色が「オレンジ」で表示されます。

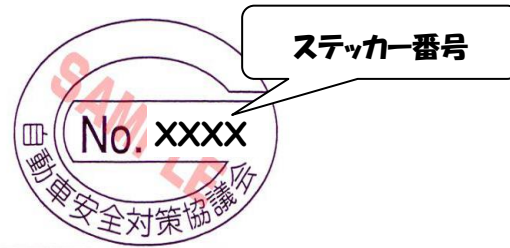
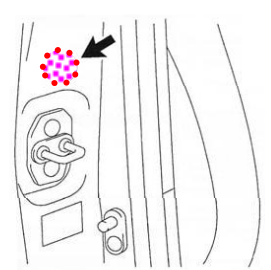
2. 引取対象車台の一覧

引渡報告日	引渡元事業者/事業所名	車台番号	型式	車名	フロン類 車種	フロン類	※参考 17kg以上 装備	引渡報告 対象選択
2013/05/13	自動車リサイクル事業所							<input type="checkbox"/>
2013/05/16	自動車リサイクル事業所							<input type="checkbox"/>
2013/05/16	自動車リサイクル事業所	X0X-X0000X	X-X00X	シャブイ	乗用車等	HFC	有	<input type="checkbox"/>
2014/12/23	自動車リサイクル事業所	X0X-X0000X	X-X00X	シャブイ	乗用車等	CFC	有	<input checked="" type="checkbox"/>
2016/03/14	自動車リサイクル事業所	X0X-X0000X	X-X00X	シャブイ	乗用車等	CFC	有	<input checked="" type="checkbox"/>

リコール対象車両は背景色が「オレンジ」で表示されます。

**【確認④】対策済ステッカー有無、ステッカー番号の確認**

手順①の対象車台については、以下の内容にて確認いただき、リコール未対策の場合には、必ず取外回収を行い、作業①②に従って指定引取場所に引き渡してください。

対策済ステッカー（例）	貼付場所
<p>必ずステッカー番号を確認してください。</p>  <p>ステッカー番号</p>	<p>運転席ドア開口部のドアロックストライカー付近に貼付されています。</p> 

リコール対策済み		リコール未対策	
複数枚	<p>該当する全てのステッカーを貼付</p>  <p>例① 「3456」ステッカーが貼付されている</p>	<p>該当する全てのステッカー貼付</p>  <p>例④ 「3456」ステッカーが貼付されていない</p>	
1枚	<p>最新ステッカーを貼付</p>  <p>例② 「3456」ステッカーが貼付されている</p>  <p>例③ 「3456」以上(例: 3457)ステッカーが貼付されている</p>	<p>最新ステッカーを貼付</p>  <p>例⑤ 「3456」以前(例: 3455)ステッカーが貼付されている</p>	
なし	<p>なし</p>	 <p>例⑥ ステッカーが貼付されていない</p>	

**【作】** (注) 車両によってリコール対策済ステッカーの貼付方法が異なりますのでご注意ください。

リコール対象のエアバッグを車両から取り外しインフレータの状態まで分解したら、以下の手順に従い指定引取場所に引き渡してください。

	正しい性状	誤った性状	
	<ul style="list-style-type: none"> <li>インフレータ状態まで分解</li> <li>ハーネスを5cmほど残して切断した上で、先端の被覆をむき撚り合わせてショート</li> </ul>	分解不十分 (付属品がついている)	短絡不良 (ハーネスを撚り合わせてショートしていない)
運転席			
助手席			

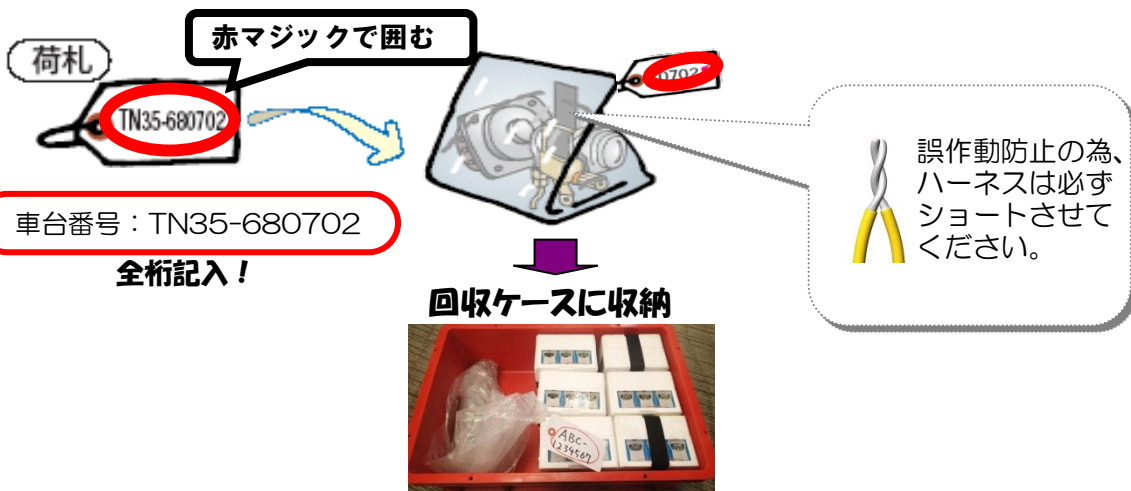
## 【作業②】梱包

取外し後のインフレータは以下の要領で指定引取場所に引き渡してください。

通常通り、回収袋に収納し、「全桁の車台番号(※)」を書いた荷札を付けてください。

その際、荷札の車台番号を赤マジックで囲んでください。

(※) 指定引取場所等での車両特定の為、車台番号の全桁記入をお願いします。



万一、事故等が発生した場合は、現場を保存（写真等による保存でも可能）の上速やかに自動車再資源化協力機構までご連絡ください。

## 補 足

-- 車上作動処理委託契約事業者の皆さまは、以下の作業もお願いいたします --

### 作動 1. リコール対象外のエアバッグ類を車上作動処理し、実績を記録してください。

- ☞ リコール対象のエアバッグを取外した後でも一括作動処理が可能です。
- ☞ 車上作動処理を行う際は、「ガラス等の飛散防止」「通電時の距離確保と遮蔽物の設置」「周囲の安全確保」等、安全対策を確実に実施した上で通電してください。

#### 《安全作業の一例》

① ドアを閉め、全体カバーをかけてガラス等の飛散防止

② 通電時の距離(5m以上)を確保するとともに遮蔽物を設置。作業者は遮蔽物に確実に隠れる位置で通電してください。

③ 通電時のヘルメット着用

④ 通電時の周囲への声かけ。車台の周囲に人がいないことを確認してください。




※車上作動処理実施後、出火、異常な煙・臭いがないことをご確認ください

- ☞ また、車上作動処理実施の際、インフレーター等が破断し部品が車外に飛散する事象が稀に発生している為、従来の安全作業に加え、以下の対策実施を推奨します。

① ハンドル位置を下げ、運転席のヘッドレストを最下部まで下げ、シートを前方に引き出すとともに前に倒す。

ハンドルの向きを下げ、シートを前に倒す事で、運転席側のインフレーター等の車外への飛散を抑えることを期待。



② フロントガラスに毛布を置き、その上にカバーをかける

毛布をかけた上に更にカバーをかける事で、飛散防止効果を期待。



③ ボンネットを開ける

ボンネットを開けた状態で通電することで、インフレーター等の車外前方への飛散を防ぐことを期待。(ポップアップボンネット付車台を除く)



(備考欄に「リコール対象部位(例:助手席)は取外回収」と記入)

エアバッグ類 車上作動処理 管理台帳				2010年10月度 1頁		解体業者名:〇〇解体△△工場	
① 事務所管理欄(1)		② 作業場管理欄		③ 事務所管理欄(2)		備考	
No.	車台番号	車名	作動処理実施日	車上作動方式 個別 一括	処理個数	エアバッグ類 移動報告引渡日	解体自動車 引渡日
1	AA1234567890	AAAAAA	10/1	○	3		
2							
3							
4							

作動処理した個数を記入

助手席(リコール)は取外回収

例:助手席を取外回収した旨を記入

## 作動 2. 自動車リサイクルシステムへの入力

☞ 「一部取外回収・一部車上作動処理」で引渡報告します。

①〔解体工程 1.10 エアバッグ類処理方法の選択〕

②〔解体工程 1.11 および 1.12 エアバッグ類(取外回収)の引渡報告〕  
回収ケースを引渡した後、『取外回収』で引渡報告します。

1.8	引渡報告	非認定全部利用者への解体自動車の引渡報告
1.9	引渡先確定済車台の一覧	※非認定全部利用者:メーカ
1.10	エアバッグ類処理方法の選択	エアバッグ類処理方法の選択
1.11	引渡報告	エアバッグ類(取外回収)の引渡報告
1.12	引渡先確定済荷姿の一覧	
1.13	引渡報告	エアバッグ類(車上作動処理)の引渡報告

「回収」と「作動」の両方にチェックします。

回収	作動
<input checked="" type="checkbox"/>	<input checked="" type="checkbox"/>
<input type="checkbox"/>	<input type="checkbox"/>
<input type="checkbox"/>	<input type="checkbox"/>
<input type="checkbox"/>	<input type="checkbox"/>

「処理方法の選択」画面で、『回収』と『作動』の両方にチェックをした場合、「車上作動処理」での引渡報告は必要ありません。

## 作動 3. 管理台帳のエアバッグ類引渡報告日を記入

☞ 引渡報告が完了したら、管理台帳の

「エアバッグ類引渡報告日」欄にその日付を記入し保管します。

エアバッグ類 車上作動処理 管理台帳				2010年10月度 1頁		解体業者名:〇〇解体△△工場	
① 事務所管理欄(1)		② 作業場管理欄		③ 事務所管理欄(2)		備考	
No.	車台番号	車名	作動処理実施日	車上作動方式 個別 一括	処理個数	確認者	エアバッグ類 移動報告引渡日
1	AA1234567890	AAAAAA	10/1	○	3	環境太郎	11/1
2			/				/
3			/				/
4			/				/

取外回収で引渡報告した日を記入

助手席(リコール)は取外回収

**参考**

**ホンダ/ホンダカナダ 助手席エアバッグ リコール対象車両一覧**

(03-08M) オデッセイ



(09M) フィット



(04-08M) エリシオン



(04-08M) エリシオン プレステージ



(09M) インサイト



(09M) フリード



(05-08M)  
シビック/シビック ハイブリッド



(04-08M) レジェンド



(07-08M) インスパイア



(09M) CR-V




(08M) アコード



(08M) アコードツアラー



(08M) FCX クラリティ



(03-05M) MDX





表中の車台番号にはリコール対象外の車両も含まれております。

必ず移動報告画面のオレンジ表示および車台の「対策済ステッカー」の有無をご確認ください。

**助手席**

車名	型式	通称名	リコール対象車の車台番号の範囲 製作期間	対策済 ステッカー番号	
ホンダ	UA-RB1	オデッセイ	RB1-3000046～RB1-3018568 平成15年10月6日～平成16年1月9日	3826	
			RB1-7000001～RB1-7000026 平成15年12月5日～平成15年12月26日		
	UA-RB2		RB2-3000014～RB2-3003153 平成15年10月8日～平成15年12月26日		
			RB2-7000001～RB2-7000005 平成15年12月16日～平成15年12月24日		
	LA-RB1		RB1-1000024～RB1-1006063 平成15年10月6日～平成16年1月8日		
	LA-RB2		RB2-1000021～RB2-1001016 平成15年11月12日～平成15年12月26日		
	ABA-RB1		RB1-1050001～RB1-1082421 平成16年1月7日～平成16年12月16日		
			RB1-1100001～RB1-1121735 平成16年12月13日～平成17年10月28日		
			RB1-1200001～RB1-1207799 平成17年11月1日～平成18年3月28日		
			RB1-1300010～RB1-1313492 平成18年3月24日～平成19年2月8日		
			RB1-1400001～RB1-1412425 平成19年2月12日～平成20年9月16日		
			ABA-RB2		RB2-1050001～RB2-1055741 平成16年1月7日～平成16年12月13日
					RB2-1100001～RB2-1103474 平成16年12月13日～平成17年10月21日
					RB2-1200001～RB2-1201279 平成17年11月1日～平成18年3月22日
					RB2-1300003～RB2-1302156 平成18年3月24日～平成19年2月7日
					RB2-1400001～RB2-1401814 平成19年2月12日～平成20年9月10日
	DBA-RB1				RB1-3050001～RB1-3096474 平成16年1月7日～平成16年12月14日
			RB1-3100001～RB1-3127438 平成17年1月7日～平成17年10月20日		
			RB1-3200004～RB1-3212483 平成17年10月25日～平成18年3月23日		
			RB1-3300017～RB1-3316986 平成18年3月24日～平成19年2月8日		
			RB1-3400001～RB1-3424600 平成19年2月9日～平成20年9月11日		
			RB1-7050001～RB1-7050204 平成16年1月14日～平成16年12月7日		
			RB1-7100001～RB1-7100114 平成17年1月12日～平成17年10月20日		
			RB1-7200001～RB1-7200039 平成17年11月22日～平成18年3月21日		
			RB1-7300001～RB1-7300081 平成18年5月10日～平成19年2月5日		
			RB1-7400001～RB1-7400081 平成19年3月13日～平成20年8月20日		
			DBA-RB2		RB2-3050001～RB2-3057945 平成16年1月7日～平成16年12月15日
					RB2-3100001～RB2-3104299 平成17年1月7日～平成17年10月24日

表中の車台番号にはリコール対象外の車両も含まれております。

必ず移動報告画面のオレンジ表示および車台の「対策済ステッカー」の有無をご確認ください。

**助手席**

車名	型式	通称名	リコール対象車の車台番号の範囲 製作期間	対策済 ステッカー-番号		
ホンダ	DBA-RB2	オデッセイ	RB2-3200001~RB2-3202048 平成17年10月25日~平成18年3月22日	3826		
			RB2-3300002~RB2-3303197 平成18年3月24日~平成19年2月7日			
			RB2-3400001~RB2-3403221 平成19年2月12日~平成20年9月10日			
			RB2-7050001~RB2-7050065 平成16年1月14日~平成16年12月4日			
			RB2-7100001~RB2-7100029 平成17年1月20日~平成17年10月19日			
			RB2-7200001~RB2-7200005 平成17年11月18日~平成18年2月22日			
			RB2-7300001~RB2-7300019 平成18年5月16日~平成19年2月7日			
			RB2-7400001~RB2-7400019 平成19年3月13日~平成20年8月20日			
			DBA-GE6		フィット	GE6-1174937~GE6-1284777 平成21年1月6日~平成21年11月21日
						GE6-1300004~GE6-1323334 平成21年11月23日~平成21年12月26日
	GE6-3000019 平成21年12月26日					
	GE6-8000721~GE6-8000942 平成21年1月8日~平成21年11月13日					
	GE6-8100001~GE6-8100042 平成21年11月23日~平成21年12月26日					
	DBA-GE7	フィット				GE7-1016038~GE7-1022748 平成21年1月7日~平成21年11月16日
						GE7-1300001~GE7-1300462 平成21年11月23日~平成21年12月24日
						GE7-8000093~GE7-8000121 平成21年1月14日~平成21年10月28日
						GE7-8100002 平成21年12月17日
	DBA-GE8	フィット				GE8-1030610~GE8-1039932 平成21年1月7日~平成21年11月16日
			GE8-1300003~GE8-1302231 平成21年11月23日~平成21年12月26日			
	DBA-GE9	フィット	GE9-1002965~GE9-1003796 平成21年1月7日~平成21年11月13日			
			GE9-1300002~GE9-1300103 平成21年11月23日~平成21年12月16日			
	DBA-RR1	エリシオン、 エリシオン プレステージ	RR1-1000032~RR1-1027379 平成16年4月14日~平成17年9月12日			
			RR1-1100006~RR1-1117090 平成17年9月15日~平成18年11月25日			
			RR1-1200008~RR1-1218207 平成18年12月7日~平成20年11月21日			
			RR1-1300006~RR1-1300615 平成20年11月26日~平成20年12月25日			
			RR1-5000001~RR1-5000064 平成16年5月17日~平成17年9月8日			
			RR1-5100001~RR1-5100020 平成17年11月8日~平成18年11月21日			
			RR1-5200002~RR1-5200024 平成19年1月19日~平成20年10月6日			
			DBA-RR2		エリシオン、 エリシオン プレステージ	RR2-1000013~RR2-1004813 平成16年4月14日~平成17年9月9日

表中の車台番号にはリコール対象外の車両も含まれております。

必ず移動報告画面のオレンジ表示および車台の「対策済ステッカー」の有無をご確認ください。

**助手席**

車名	型式	通称名	リコール対象車の車台番号の範囲 製作期間	対策済 ステッカー-番号
ホンダ	DBA-RR2	エリシオン、 エリシオン プレステージ	RR2-1100001～RR2-1102746 平成17年9月15日～平成18年11月24日	3826
			RR2-1200005～RR2-1202512 平成18年12月7日～平成20年11月21日	
			RR2-1300001～RR2-1300038 平成20年12月18日～平成20年12月25日	
			RR2-5000001～RR2-5000031 平成16年6月23日～平成17年8月31日	
			RR2-5100001～RR2-5100013 平成17年10月31日～平成18年11月6日	
			RR2-5200001～RR2-5200005 平成19年2月5日～平成20年7月22日	
			RR2-5300001 平成20年12月18日	
			DBA-RR3	
	RR3-1100008～RR3-1103353 平成17年9月15日～平成18年11月25日			
	RR3-1200011～RR3-1202632 平成18年12月7日～平成20年11月20日			
	RR3-1300004～RR3-1300013 平成20年12月17日～平成20年12月25日			
	RR3-5000001～RR3-5000055 平成16年6月22日～平成17年9月9日			
	RR3-5100001～RR3-5100011 平成17年12月2日～平成18年8月9日			
	RR3-5200001～RR3-5200015 平成19年2月9日～平成20年8月21日			
	DBA-RR4			
			RR4-1100002～RR4-1101099 平成17年10月5日～平成18年11月25日	
			RR4-1200005～RR4-1200709 平成19年1月12日～平成20年11月19日	
			RR4-1300003～RR4-1300007 平成20年12月19日～平成20年12月25日	
			DBA-RR5	
	RR5-1100008～RR5-1100038 平成20年11月26日～平成20年12月24日			
	DBA-RR6		RR6-1000014～RR6-1000827 平成18年12月21日～平成20年11月20日	
			RR6-1100004～RR6-1100008 平成20年12月23日～平成20年12月25日	
	DAA-ZE2		インサイト ZE2-1100035～ZE2-1203015 平成21年1月7日～平成21年12月26日	
	DBA-GB3		フリード GB3-1052189～GB3-1067827 平成21年1月6日～平成21年5月14日	
			GB3-1100001～GB3-1156822 平成21年5月12日～平成21年12月26日	
			GB3-5000561～GB3-5000821 平成21年1月13日～平成21年5月14日	
			GB3-5100001～GB3-5100419 平成21年5月20日～平成21年12月26日	
DBA-GB4				GB4-1005616～GB4-1007464 平成21年1月12日～平成21年5月13日
	GB4-1100001～GB4-1102472 平成21年5月18日～平成21年12月26日			

表中の車台番号にはリコール対象外の車両も含まれております。

必ず移動報告画面のオレンジ表示および車台の「対策済ステッカー」の有無をご確認ください。

**助手席**

車名	型式	通称名	リコール対象車の車台番号の範囲 製作期間	対策済 ステッカー番号	
ホンダ	ABA-FD2	シビック	FD2-1200011～FD2-1203565 平成19年3月20日～平成19年9月7日	3826	
			FD2-1400003～FD2-1404824 平成19年9月13日～平成20年8月4日		
			FD2-1600001～FD2-1601310 平成20年8月26日～平成20年12月24日		
	DBA-FD1		FD1-1000005～FD1-1009900 平成17年8月17日～平成18年9月2日		
			FD1-1100001～FD1-1103829 平成18年9月13日～平成19年9月4日		
			FD1-1200001～FD1-1202575 平成19年9月13日～平成20年8月1日		
			FD1-1300001～FD1-1300743 平成20年8月26日～平成20年12月24日		
			FD1-8000001～FD1-8000147 平成18年3月17日～平成18年8月11日		
			FD1-8100001～FD1-8100233 平成18年10月6日～平成19年8月31日		
			FD1-8200001～FD1-8200161 平成19年10月10日～平成20年7月14日		
			FD1-8300001～FD1-8300024 平成20年9月5日～平成20年12月3日		
			DBA-FD2		FD2-1000009～FD2-1000379 平成18年2月17日～平成18年8月31日
					FD2-1100001～FD2-1100678 平成18年9月20日～平成19年9月4日
					FD2-1300001～FD2-1300527 平成19年9月13日～平成20年7月29日
	DAA-FD3		シビック ハイブリッド		FD2-1500002～FD2-1500205 平成20年8月26日～平成20年12月23日
		FD3-1000005～FD3-1007223 平成17年9月9日～平成18年9月2日			
		FD3-1100001～FD3-1105406 平成18年9月19日～平成19年9月1日			
		FD3-1200001～FD3-1204027 平成19年9月18日～平成20年8月4日			
		FD3-1300003～FD3-1302731 平成20年9月1日～平成20年12月27日			
	DBA-KB1	レジェンド	KB1-1000054～KB1-1005920 平成16年9月22日～平成17年8月2日		
			KB1-1100005～KB1-1102385 平成17年8月30日～平成18年9月18日		
			KB1-1200004～KB1-1201846 平成18年9月28日～平成20年2月22日		
			KB1-5000001～KB1-5000002 平成19年12月18日～平成20年2月19日		
			DBA-KB2		KB2-1000028～KB2-1000564 平成20年9月1日～平成20年12月25日
					KB2-5000001～KB2-5000003 平成20年11月28日
	DBA-CP3	インスパイア	CP3-1000075～CP3-1004324 平成19年11月14日～平成20年5月28日		
			CP3-1100001～CP3-1101981 平成20年6月2日～平成20年12月24日		
DBA-RE3	CR-V	RE3-1201069～RE3-1202120 平成21年1月14日～平成21年7月30日			
		RE3-1300005～RE3-1300790 平成21年8月20日～平成21年12月22日			

表中の車台番号にはリコール対象外の車両も含まれております。

必ず移動報告画面のオレンジ表示および車台の「対策済ステッカー」の有無をご確認ください。

**助手席**

車名	型式	通称名	リコール対象車の車台番号の範囲 製作期間	対策済 ステッカー番号
ホンダ	DBA-RE4	CR-V	RE4-1201077～RE4-1201987 平成21年1月14日～平成21年7月30日 RE4-1300008～RE4-1300962 平成21年8月20日～平成21年12月23日	3826
	DBA-CU2	アコード	CU2-1000036～CU2-1001435 平成20年10月24日～平成20年12月24日	
	DBA-CW2	アコードツアラー	CW2-1000028～CW2-1001327 平成20年11月4日～平成20年12月23日	
	ZBA-ZC3	FCX クラリティ	ZC3-1000001～ZC3-1000008 平成20年5月6日～平成20年12月17日	
ホンダカナダ	UA-YD1	MDX	YD1-1000856～YD1-1001065 平成15年7月11日～平成15年11月24日	外-2348
			YD1-1100014～YD1-1100073 平成16年1月20日～平成16年4月20日	
	CBA-YD1		YD1-1100074～YD1-1100253 平成16年4月14日～平成16年12月8日	
			YD1-1200005～YD1-1200244 平成17年1月18日～平成18年3月2日	